













Arbeitsplan Deutsch Woche 1.2. bis 5.2.

Woche	Inhalte	☺☹ Selbst- einschät- zung	✓	☺☹ Eltern
Mo	Ferienbekanntschaften LB S. 84 +AB			
Di	Kinderrechte <ul style="list-style-type: none"> - Betrachte im Sprachbuch die Doppelseite S. 54 und 55. - Bearbeite die Aufgaben 1-3 auf S. 54. 			
Mi	Ergänzung des Ortes und der Zeit kennenlernen <ul style="list-style-type: none"> - Schau dir die beiden Videos zur Orts- und Zeitabgabe an! https://youtu.be/dRyOTIUuIjA https://youtu.be/Ie59HzU24xg - Übertrage den blauen Kasten S. 58 in dein Merkheft - Bearbeite die Aufgaben 1-4 - 1 und 3 mündlich - 2 und 4 Schriftlich - schicke sie mir per PDF 			
Do	Schwingen mit stummen „h“ <ul style="list-style-type: none"> - Bearbeite auf Seite 60 die Aufgaben 1, 2 - Schau dir das Video zum silbentrennenden h an: https://www.youtube.com/watch?v=Yj-oJ6c6pIc - Bearbeite die Aufgaben 4 und 5 			
Fr	ÜH S. 37 schicke deine Ergebnisse als PDF an mich oder löse in Anton die Aufgabe zu „Ortsangabe bestimmen			

Name _____ GB  Land _____ GB
 Land _____ GB
 Name _____ NL  Name _____ F
 Land _____ NL  Land _____ F
 Land _____ NL  Land _____ F 
 Name _____ E  Land _____ I
 Land _____ E  Name _____ I 
 Name _____ DK  Name _____ I
 Land _____ DK  Land _____ DK
 Land _____ D 
 Land _____ D  Name _____ D

- 1 Verbinde die Kästchen mit der richtigen Flagge.
- 2 Trage jeweils das Wort „schwimmen“, das Land und den Namen des Kindes ein.