

**Liebe Schüler und Schülerinnen,**

Ich hoffe es geht euch gut und ihr kommt mit den Aufgaben gut klar!

Bitte schickt mir weiterhin jeweils

**dienstags (zwischen 12 und 13 Uhr) eine PDF-Datei** mit den am Dienstag bearbeiteten Aufgaben,

**mittwochs (zwischen 12 und 13 Uhr) eine PDF-Datei** mit den am Mittwoch bearbeiteten Aufgaben

**donnerstags (zwischen 12 und 13 Uhr) ein PDF-Datei** der am Donnerstag erledigten Aufgaben per **E-Mail** an:

[kathrin.frueh@alss-kirchberg.de](mailto:kathrin.frueh@alss-kirchberg.de). Viel Erfolg!!!

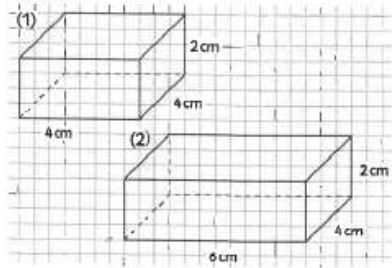
Herzliche Grüße und bleibt gesund,

**Kathrin Früh**

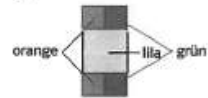


Woche 2 (18.-22.1.21)	Thema	Aktivität	Benötigtes Material
Dienstag, 19.01.21		😊 ✓	
Mittwoch, 20.01.21	<b>Grund- und Aufriss</b>	😊 ✓	
Donnerstag, 21.01.21	<b>Aufgaben-Kontrolle</b>  <b>Vermischte Übungen zu Quader und Würfel</b>	<ul style="list-style-type: none"> <li>- <b>Kontrolliere</b> bitte zunächst die <b>Aufgaben vom Mittwoch</b>, die Lösungen findest du im Dokument (weiter unten).</li> <li>- Heute sollst du nochmals die Körper wiederholen. Bearbeite deshalb im <b>Übungsheft</b> die folgenden <b>Aufgaben</b>: Schulbuch (SB) - Basistraining S. 92/ Nr. 1, 2, 3, 4</li> </ul>	Übungsheft, SB S. 92

8 a) und b)




b)




A a) Die Abbildung (1) zeigt die Seitenansicht von rechts. Die Abbildung (2) zeigt die Ansicht von vorne, also den Aufriss.

b)



9 (1), (2) und (6) stellen das gleiche Würfelgebäude dar. (3), (4) und (5) stellen ebenfalls das gleiche Würfelgebäude dar.

B



4 Grundriss. Aufriss


Seite 81

Seite 81

Einstieg

→ Individuelle Lösungen

- 1 a) (1) Aufriss  
 (2) Seitenansicht von rechts  
 (3) Grundriss  
 b) Seitenansicht von links:



Seite 82, links

- 3 a) (1) Ansicht von oben (Grundriss)  
 (2) Seitenansicht von rechts  
 (3) Seitenansicht von links  
 (4) Ansicht von vorne (Aufriss)  
 b) Der verdeckte Würfel hinten links ist grün. Das erkennt man an der linken Seitenansicht:

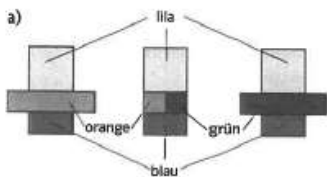


4 Grundriss. Aufriss

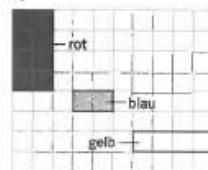
Seite 82

Seite 82

2 a)



- 4 a) Individuelle Lösungen  
 b)



Seite 82, rechts

- 3 a) (1) Seitenansicht von links  
 (2) Seitenansicht von rechts  
 b)

