

# Richtiges Anfahren



Name:

Datum:









Sieh dir die Bilder genau an.



Bringe die Sätze in die richtige Reihenfolge.

So geht's:



6	Ich fahre los.
1	Ich schiebe mein Fahrrad zur Fahrbahn.
3	Ich steige auf mein Fahrrad.
4	Ich sehe mich um, ob alles frei ist.
2	Ich stelle mein Fahrrad in Fahrtrichtung an den Straßenrand.
5	Ich gebe Handzeichen nach links.






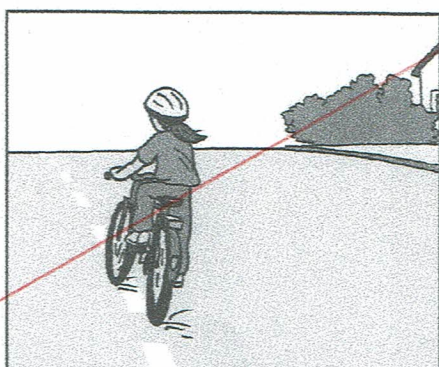


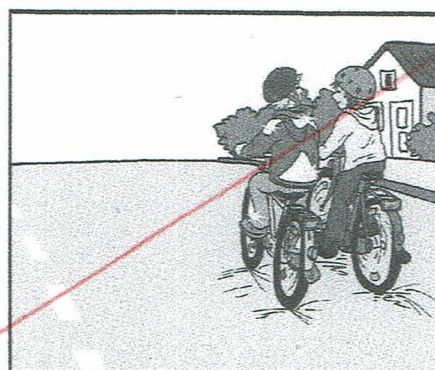

Name:



Thema: Fahren auf der Straße



Welches Verhalten ist falsch? Streiche durch.





## Kennst du dich aus? – Verkehrszeichen 1



	Einbahnstraße	
	Vorfahrtsstraße	
	Verbot der Einfahrt	
	Links vorbei	
	Rechts vorbei	
	Kurve nach links	
	Vorfahrtsstraße	
	Ende der Vorfahrtsstraße	
	Vorfahrt gewähren	
	Fußgängerüberweg	
	Einbahnstraße	
	Fahrradweg	
	Fahrzeuge von links und rechts haben Vorfahrt.	
	Verbot der Einfahrt	
	Fußgängerweg	
	Ich habe an der nächsten Kreuzung Vorfahrt.	
	Vorfahrtsstraße	
	Kurve nach rechts	
	Baustelle	
	Einfahrt verboten	
	Verengte Fahrbahn	

## Kennst du dich aus? – Verkehrszeichen 2

















	Einbahnstraße	
	Vorfahrtsstraße	
	Ende der Vorfahrtsstraße	
	Fahrradweg	
	Zebrastreifen	
	Achtung Baustelle	
	Einseitig verengte Fahrbahn	
	Ende der Vorfahrtsstraße	
	Vorfahrt gewähren	
	Spielstraße	
	Fußgängerweg	
	Fahrradweg	
	Stopp! Die anderen haben Vorfahrt.	
	Verbot der Einfahrt	
	Parken	
	Gegenverkehr hat Vorrang	
	Fußgängerweg	
	Vorfahrtsstraße	
	An der nächsten Kreuzung gilt rechts vor links.	
	Einbahnstraße	
	Radweg	



## Kennst du dich aus? – Verkehrszeichen 3



	Gemeinsamer Fuß- und Radweg	
	Fußweg	
	Radweg	
	Radweg	
	Spielstraße	
	Verbot für Fahrräder	
	Zebrastreifen	
	Einbahnstraße	
	Fußgängerzone	
	Achtung Kinder	
	Spielen verboten	
	Für Fußgänger verboten	
	Für Fußgänger verboten	
	Getrennter Rad- und Fußweg	
	Für Fahrräder verboten	
	Ich darf nur rechts abbiegen.	
	Fußgängerweg	
	Durchfahrt verboten	
	Fußgängerzone	
	Einbahnstraße	
	Radweg	

### Verkehrszeichen — Sonderwege und Verbote für Radfahrer



Name:

Datum:

- 1 Male die Verkehrszeichen in der richtigen Farbe an (rot oder blau).
- 2 Wo darfst du mit dem Fahrrad fahren? Kreuze an.

	<input type="checkbox"/>		<input checked="" type="checkbox"/>
	<input type="checkbox"/>		<input checked="" type="checkbox"/>
	<input checked="" type="checkbox"/>		<input type="checkbox"/>
	<input type="checkbox"/>		<input type="checkbox"/>

Kristina Eselgremm/Manuela Frank, Verkehrszeichnung, Sonderweg  
© Persen Verlag

### Verkehrszeichen — Sonderwege und Verbote für Radfahrer



Name:

Datum:

- 1 Male die Verkehrszeichen in der richtigen Farbe an.
- 2 Verhält sich der Radfahrer richtig oder falsch ?  
Kreuze an.

	<input checked="" type="checkbox"/>	<input type="checkbox"/>	<input type="checkbox"/>	<input checked="" type="checkbox"/>	<input type="checkbox"/>
	<input checked="" type="checkbox"/>	<input type="checkbox"/>	<input type="checkbox"/>	<input checked="" type="checkbox"/>	<input type="checkbox"/>
	<input checked="" type="checkbox"/>	<input type="checkbox"/>	<input type="checkbox"/>	<input checked="" type="checkbox"/>	<input type="checkbox"/>
	<input checked="" type="checkbox"/>	<input type="checkbox"/>	<input type="checkbox"/>	<input checked="" type="checkbox"/>	<input type="checkbox"/>
	<input checked="" type="checkbox"/>	<input type="checkbox"/>	<input type="checkbox"/>	<input checked="" type="checkbox"/>	<input type="checkbox"/>
	<input checked="" type="checkbox"/>	<input type="checkbox"/>	<input type="checkbox"/>	<input checked="" type="checkbox"/>	<input type="checkbox"/>

Kristina Eselgremm/Manuela Frank, Verkehrszeichnung, Sonderweg  
© Persen Verlag





# Lösungen: Vorfahrtsregeln-Übung, Rechtsabbiegen, Linksabbiegen, Vorbeifahren an Hindernissen

## Vorfahrtsregeln-Übung

Lösungswort: Vorfahrt

LÖSUNG

## Das Rechtsabbiegen

1. Verringere deine Geschwindigkeit.
2. Gib rechtzeitig und deutlich sichtbar ein Handzeichen nach rechts.
3. Schau dich nach rechts um! Es könnte ein Auto kommen.
4. Zum Abbiegen lässt du beide Hände am Lenker und schaust dich nach links um. Kannst du gefahrlos abbiegen?
5. Biege in engem Bogen nach rechts ab. Achte auf die anderen Verkehrsteilnehmer.

# Rechts vor links

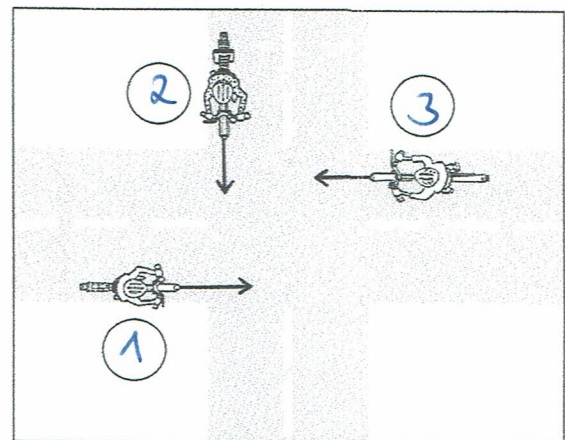
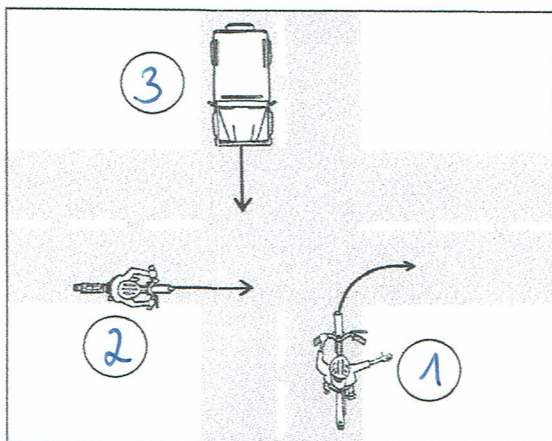
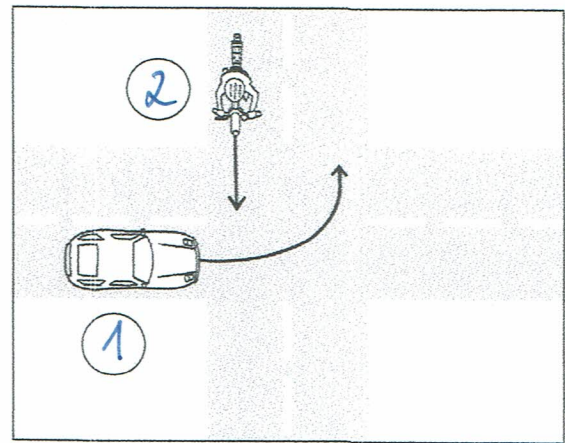
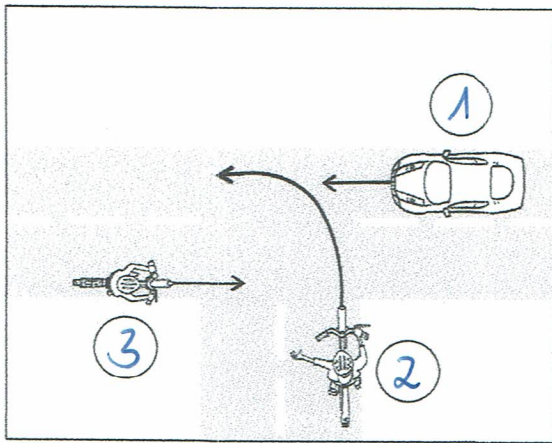
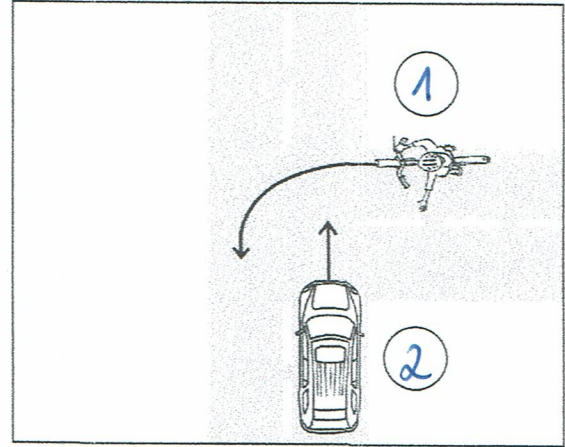
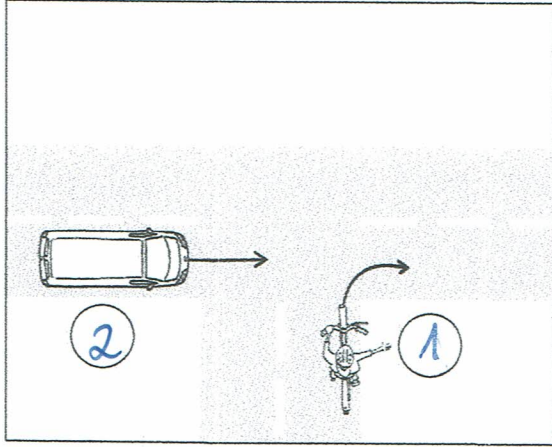


Name:

Datum:



Wer darf zuerst fahren?  
Schreibe die Zahlen 1, 2, 3 in die Kreise.





Es gilt immer rechts vor links!






# Lösungen




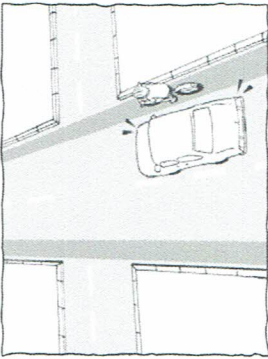


## Sicher nach rechts abbiegen

Kreuze die passende Aussage zu jedem Bild an.








- Du hast hier Vorfahrt. Deshalb kannst du einfach weiterfahren und musst nicht auf das Auto achten.
- Du bist bremsbereit. Um sicher zu sein, dass der Autofahrer dich gesehen hat, nimmst du Blickkontakt auf.

- Du hast Vorfahrt, das Kind muss warten, bis du vorbeigefahren bist.
- Du stoppst und wartest, bis die Fußgänger die Straße überquert haben.
- Du fährst mit deinem Fahrrad um die Kinder herum, denn dafür ist genug Platz.

- Du hast hier Vorfahrt. Das Auto muss warten.
- Du bist bremsbereit. Vielleicht hat der Autofahrer dich nicht gesehen?
- Du hältst an und lässt das Auto abbiegen. Dann schiebst du dein Rad über die Straße und fährst dort auf dem Radweg weiter.

Klein-Übersicht: Führerschein: Verkehrserziehung  
© Persen Verlag, Buxtehude

 Kirstin Jebautzke: Führerschein: Verkehrserziehung  
© Persen Verlag, Buxtehude

30

a3ac868ad20e5a4e9abe360816ee4f6e