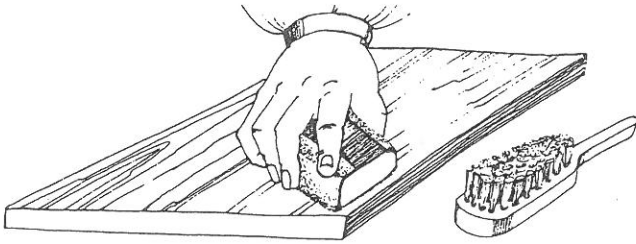


Oberflächenbearbeitung von Holz

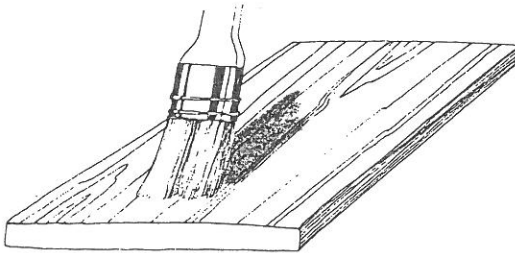
Vorarbeiten:

Aufgabe: Schreibt die passenden Sätze dahinter!

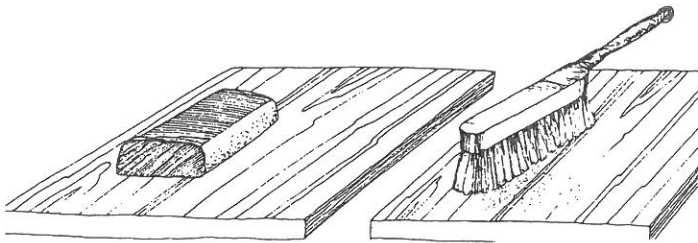
1.



2.

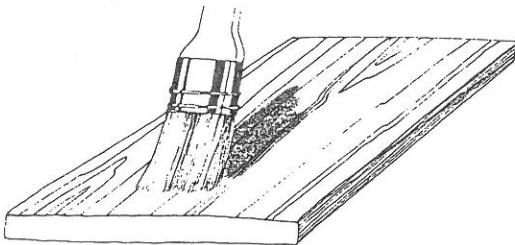


3.



Endbehandlung:

4.



- grobes Schleifen (Körnung 60-100).
(Schleifpapier um Kork wickeln (besseren Halt)).
- Schleifen immer in Faserrichtung.

- Feines Schleifen (Körnung 120-180).
- Schleifen in Faserrichtung mit wenig Druck, damit die Späne nicht wieder in die Oberfläche eingedrückt werden.
- Sorgfältig mit Besen entstauben.

- Erneutes überstreichen mit dem Pinsel.
- Gleichmäßig in Faserrichtung (achten auf Flecken an den Rändern!)

- Erster Auftrag (Grundierung).
- Pinsel in Faserrichtung bewegen.
→ Holzfasern füllen sich mit der Grundierung und stellen sich auf.